

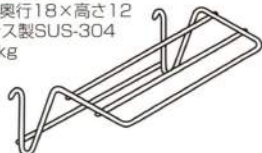
個性化時代のキッチンライフを豊かにサポートする ミドル収納システム

レールベース

SOMS-RB 120 (長さ120cm)	SOMS-RB 165 (長さ165cm)
SOMS-RB 135 (長さ135cm)	SOMS-RB 180 (長さ180cm)
SOMS-RB 150 (長さ150cm)	

フキン掛け MS-200FK

幅22.5 奥行18×高さ12
ステンレス製SUS-304
耐荷重1kg



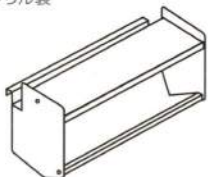
包丁・まな板置き MS-200HM

幅17.2 奥行15.7×高さ19.8
ステンレス/ABS樹脂
耐荷重5kg



調味料置き MS-300TM

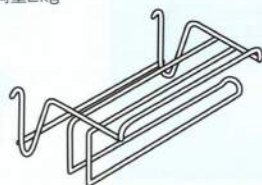
幅30 奥行13×高さ16
アルミ/アクリル製
耐荷重5kg



オプション

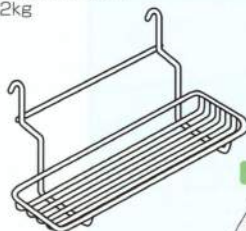
キッチンペーパーホルダー MS-200KP

幅24.4 奥行18×高さ12
ステンレス製SUS-304
耐荷重2kg



洗剤置き MS-300ST

幅29.4 奥行13.6×高さ14
ステンレス製SUS-304
耐荷重2kg

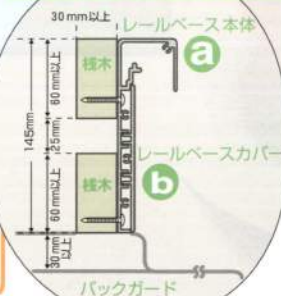


数字の単位はcmです。

レールベース本体 取付け手順

レールベース本体 **a**
を桧木に取付けた後、
レールベースカバー
bを取付けてください。

レール本体の取付け位置



取付時の注意

- 取付け場所の水平・垂直のレベルをご確認の上取付けて下さい。
- 取付け場所の壁面に凹凸がないか、ご確認下さい。
- 壁面に取付け時、壁面及び桧木の強度をご確認下さい。
(厚さ30mm以上、幅60mm以上を使用)
- 水栓・浄水器があれば、はすして作業して下さい。
- ⚠ ガスコンロより150mm以上離して設置して下さい。
- ⚠ レールベースを取付ける位置(壁面内部)に桧木の有る事をご確認下さい。

株式会社 伸 晃

SHINKO 営業 東大阪市角田2-4-21

● 製品のお問合せは
Call 0729-61-5415

お取り扱い店

● 改良のため予告なしに仕様の一部を変更することがあります。● 本カタログの写真、図版の無断転載を禁じます。

ミドル収納システム

水回りに強いプロユースに耐えるレール収納システム



SHINKO

ミドル収納システム

Equipment For Comfortable Kitchen

for Women



キッチンにはちょっとうるさい女性アドバイザーの一言から生れた/ミドル収納システム。私達は使う人のセンスが活かされる楽しいキッチンライフをサポートしています。

フキン掛け MS-200FK

いつでも使える3枚掛けのシンプルデザイン



レールベース

清潔を重視した、お掃除ラクラクのシンプルデザインです

SOMS-RB 120	(長さ 120 cm)
SOMS-RB 135	(長さ 135 cm)
SOMS-RB 150	(長さ 150 cm)
SOMS-RB 165	(長さ 165 cm)
SOMS-RB 180	(長さ 180 cm)



キッチンペーパーホルダー MS-200KP

簡単に取りだせる使いよい手元収納



包丁・まな板置 MS-200HM

包丁・まな板が手近にコンパクト収納



調味料置き MS-300TM

2段式の見やすいたっぷり収納の調味置き



(調味料、ポットは別売です)



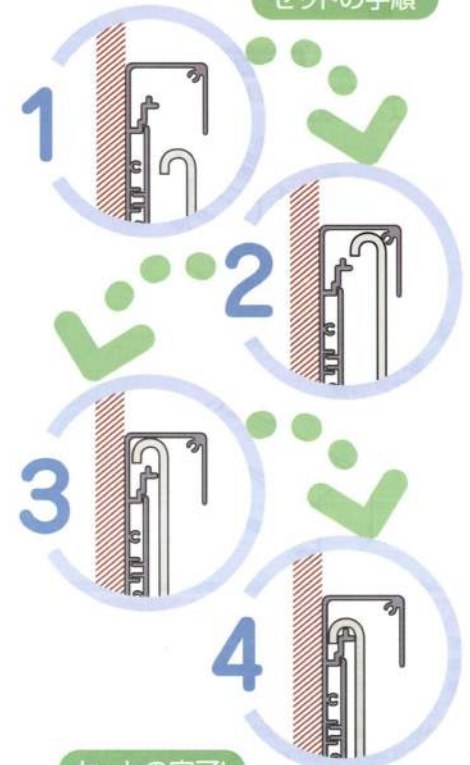
洗剤置き MS-300ST

水きりのよい親切設計のおしゃれなデザイン



取付がカンタン

セットの手順



セットの完了!

レールベースに取付けは上記の手順で行って下さい、最後の引降ろしはしっかり入った事を確認して下さい。